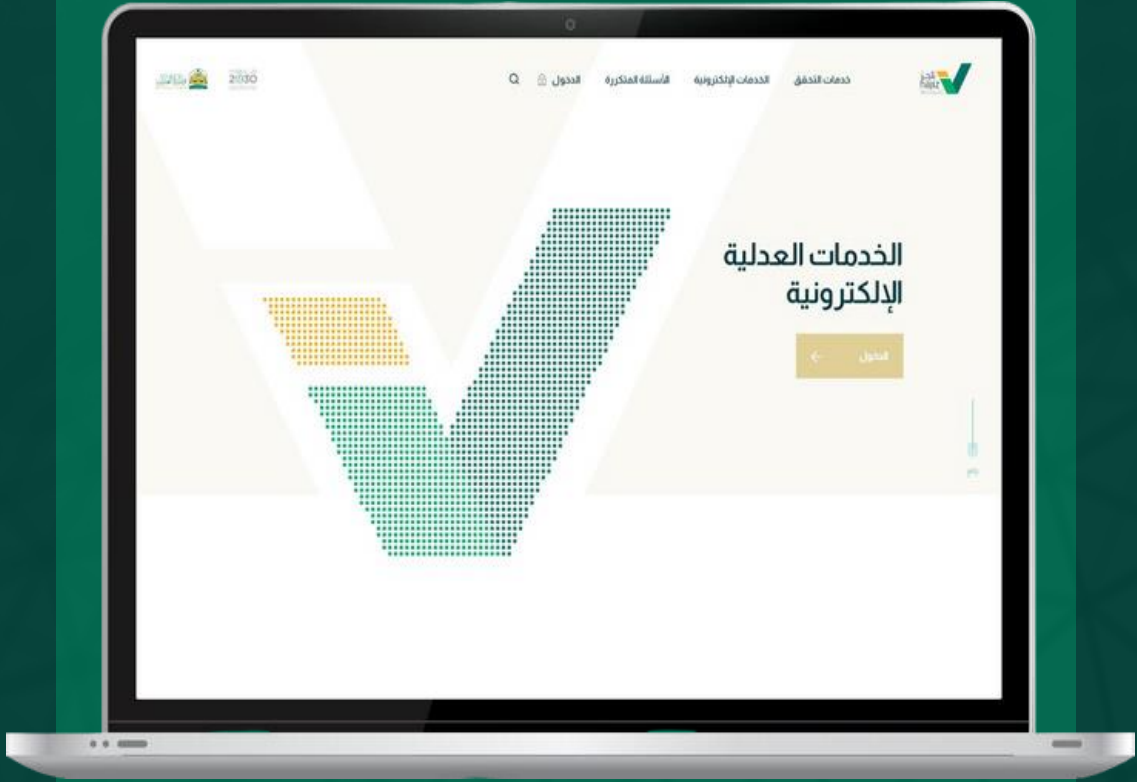


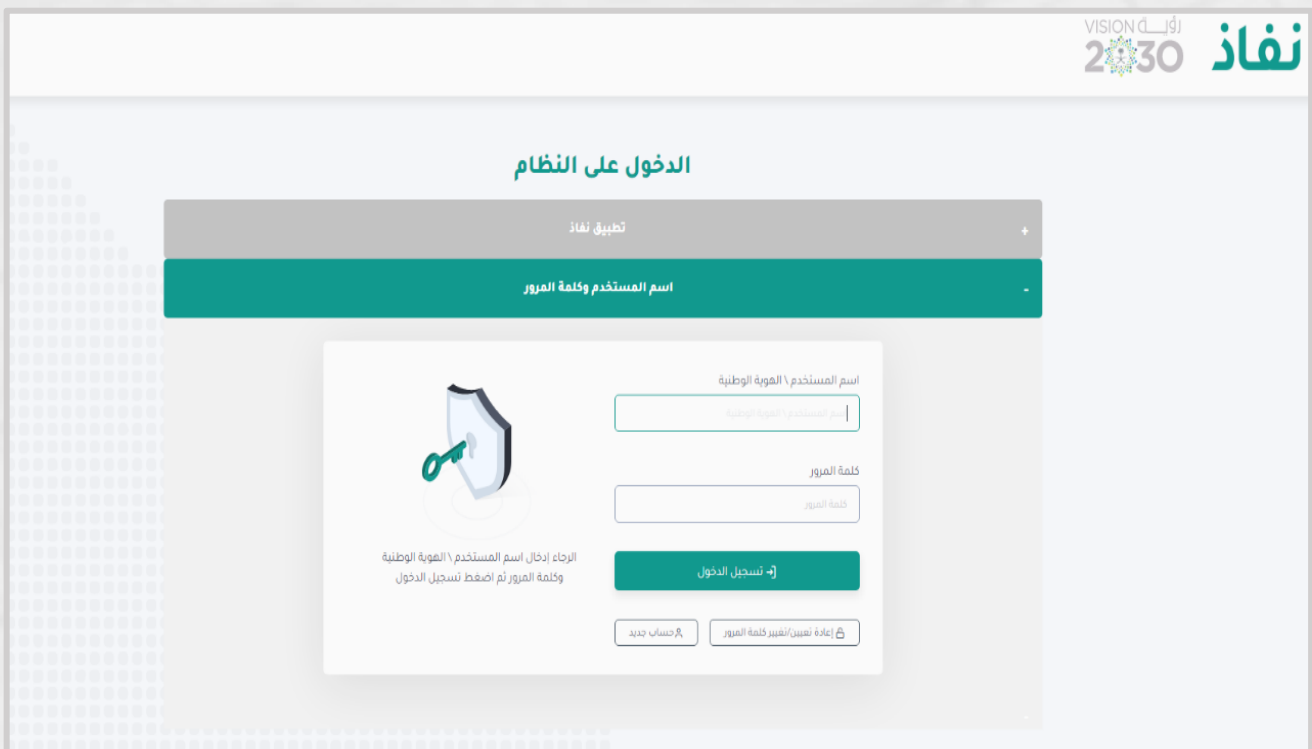
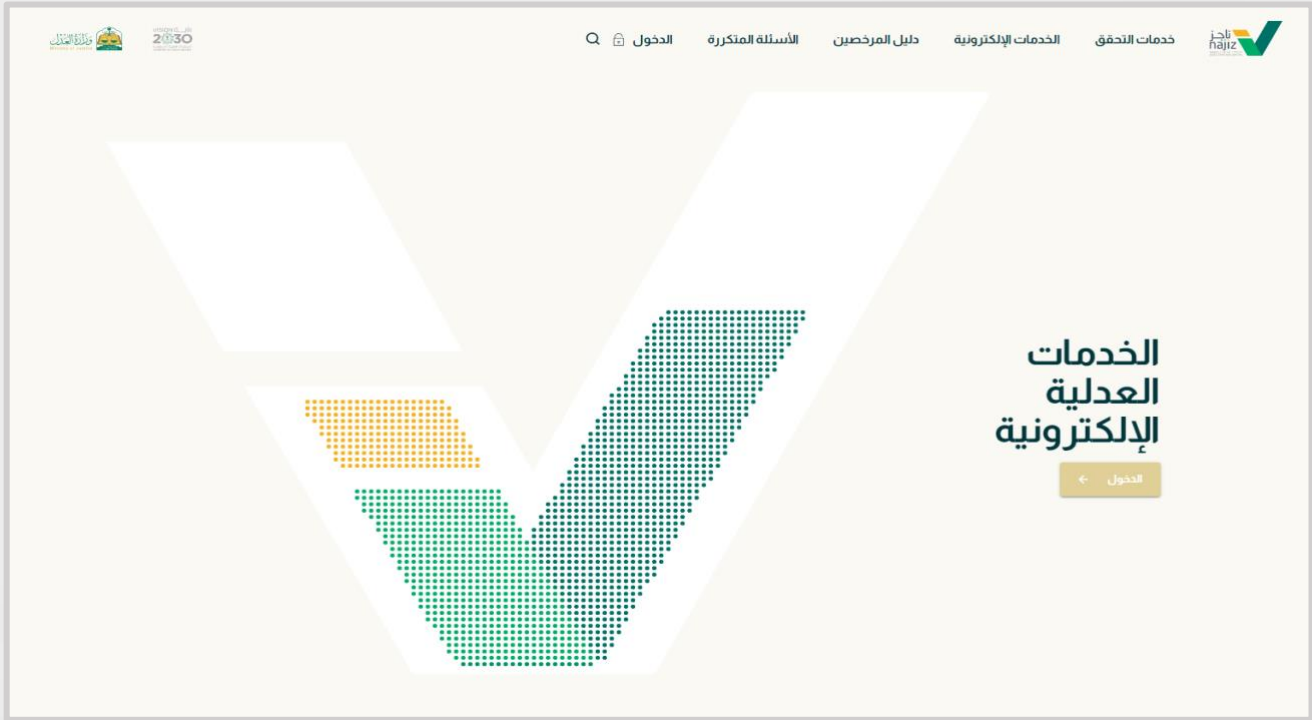
الدليل الإرشادي لخدمة طلب شهادة تعريف للمحامي المتدرب عبر بوابة ناجز



طلب شهادة تعريف للمحامي المتدرب

لطلب الحصول على شهادة تعريف للمحامي المتدرب اتبع الخطوات التالية:

1. تسجيل الدخول لبوابة ناجز



2. اختيار جميع الخدمات الإلكترونية

3. اختيار باقة التراخيص

4. الدخول على الخدمة

5. اختيار تقديم طلب جديد

The screenshot shows the 'Request a New Certificate' page on the Najiz website. The page is titled 'طلب شهادة تعريف للمحامي المتدرب' (Request a New Certificate for a Trainee Lawyer). A red box highlights the 'تقديم طلب جديد' (Request New Certificate) button. The page includes a navigation menu at the top with options like 'لوحة المعلومات' (Information Dashboard), 'القضاء' (Judiciary), 'الإفلاس' (Bankruptcy), 'التنفيذ' (Enforcement), 'التوثيق' (Notarization), 'التراخيص المهنية' (Professional Licenses), 'المواعيد' (Appointments), 'التواصل العدلي 1950' (Judicial Communication 1950), 'التكاليف القضائية' (Judicial Costs), and 'التبليغ العدلي' (Judicial Notification). The main content area features a 'وصف الخدمة' (Service Description) section stating that the service allows trainee lawyers to request a certificate of recognition, and a 'متطلبات الخدمة' (Service Requirements) section listing that the applicant must be a trainee lawyer and have a valid license. A 'خطوات التقديم على الخدمة' (Steps to Apply for the Service) section is also visible, along with a 'قنوات تقديم الخدمة' (Service Channels) section indicating that the service is available through the Najiz portal.

6. الضغط على (طلب جديد) ثم الضغط على (طلب شهادة محامي متدرب جديد)

The screenshot shows the 'Request a New Certificate' page on the Najiz website. A red box highlights the 'طلب شهادة محامي متدرب جديد' (Request a New Certificate for a Trainee Lawyer) button. The page is titled 'المحامين' (Lawyers) and includes a navigation menu at the top with options like 'لوحة المعلومات' (Information Dashboard), 'القضاء' (Judiciary), 'الإفلاس' (Bankruptcy), 'التنفيذ' (Enforcement), 'التوثيق' (Notarization), 'التراخيص المهنية' (Professional Licenses), 'المواعيد' (Appointments), 'التواصل العدلي 1950' (Judicial Communication 1950), 'التكاليف القضائية' (Judicial Costs), and 'التبليغ العدلي' (Judicial Notification). The main content area features a 'طلب شهادة محامي متدرب جديد' (Request a New Certificate for a Trainee Lawyer) section with a 'لا يوجد طلبات لعرضها' (No requests to display) message.

7. إدخال بيانات العنوان الدائم لمزاولة المهنة وذلك باختيار اسم المحامي الممارس الذي قام سلفاً بإضافة المتدرب لقائمة

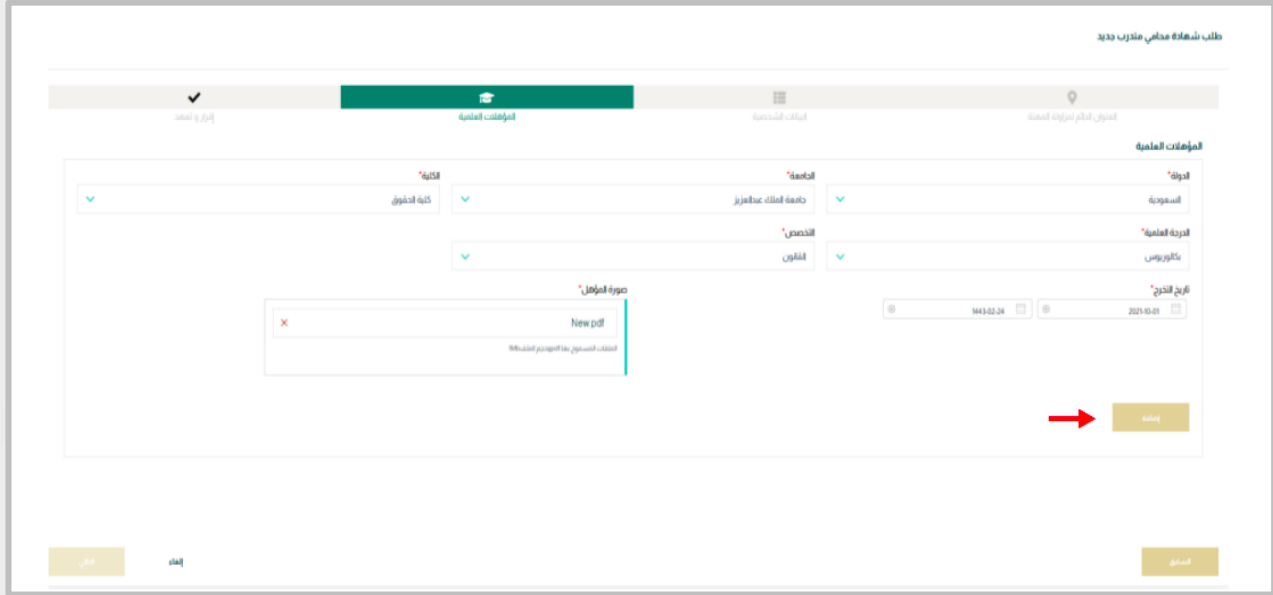
المتدربون لديه ثم إرفاق التالي:

- أصل عقد التدريب
- قرار الإعفاء من الخدمة لمن كان موظفًا في السابق

8. إدخال البيانات الشخصية وعنوان الإقامة والتأكد من كتابة رقم الجوال والبريد الإلكتروني الصحيح

لاستلام الإشعارات الخاصة بالطلب

9. إدخال المؤهلات العلمية لمقدم الطلب (الشهادة الجامعية) بالترتيب مع إرفاق صورة من أصل المؤهل بصيغة PDF وفي حالة الحصول على المؤهل من خارج المملكة العربية السعودية يتم إرفاق صورة من معادلة المؤهل بصيغة PDF ثم الضغط على (إضافة)



طلب شهادة محامي متدرب جديد

إقرار والتعهد | المؤهلات الجامعية | إيفاد الشخصية | اعمل طلب شهادة التعريف

المؤهلات العلمية

الدولة* السعودية

الجامعة* جامعة الملك عبدالعزيز

الدرجة العلمية* البكالوريوس

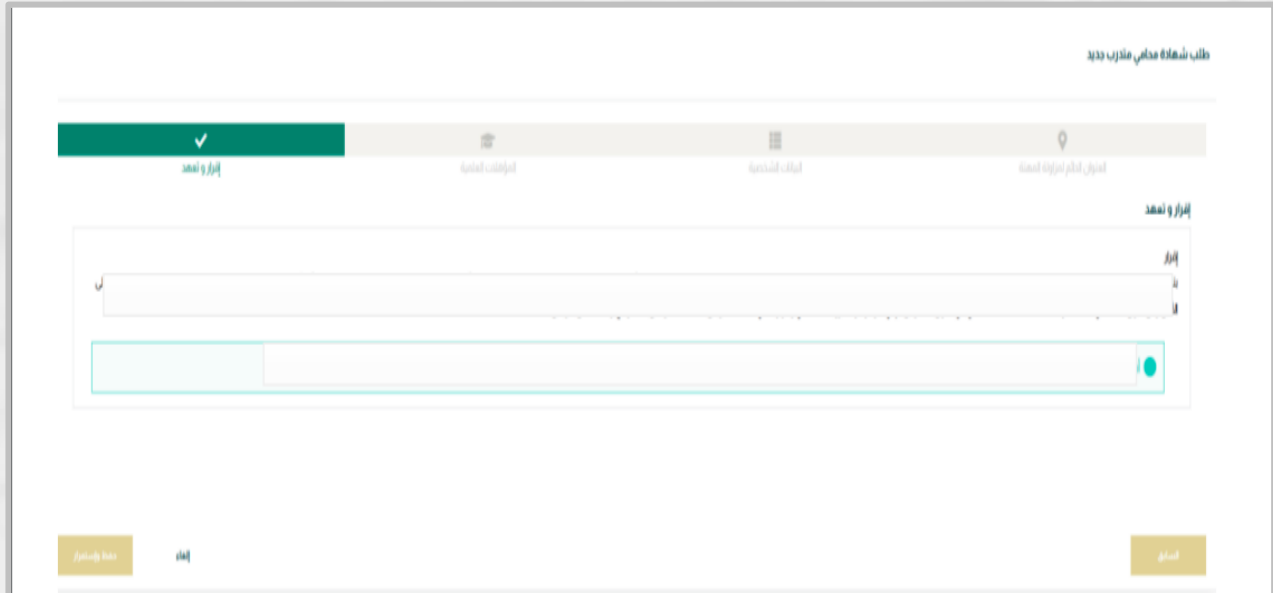
التخصص* القانون

تاريخ التخرج* 2024-03-24

صورة المؤهل*
New pdf
اضغط لتحميل الصورة من جهازك

إضافة

10. الموافقة على الإقرار والتعهد وسيتم إرسال رقم الطلب عبر إشعارات بوابة ناجز على رقم الجوال المدخل في الطلب، ويمكن متابعة الطلب من خلال صفحة (طلباتي)



طلب شهادة محامي متدرب جديد

إقرار والتعهد | المؤهلات الجامعية | إيفاد الشخصية | اعمل طلب شهادة التعريف

إقرار والتعهد

إقرار

أوافق على الإقرار والتعهد وسيتم إرسال رقم الطلب عبر إشعارات بوابة ناجز على رقم الجوال المدخل في الطلب، ويمكن متابعة الطلب من خلال صفحة (طلباتي)

إرسال

ناجز
najiz

الخدمات العدلية الإلكترونية
Judicial Electronic Services



رؤية VISION
2030

المملكة العربية السعودية
KINGDOM OF SAUDI ARABIA