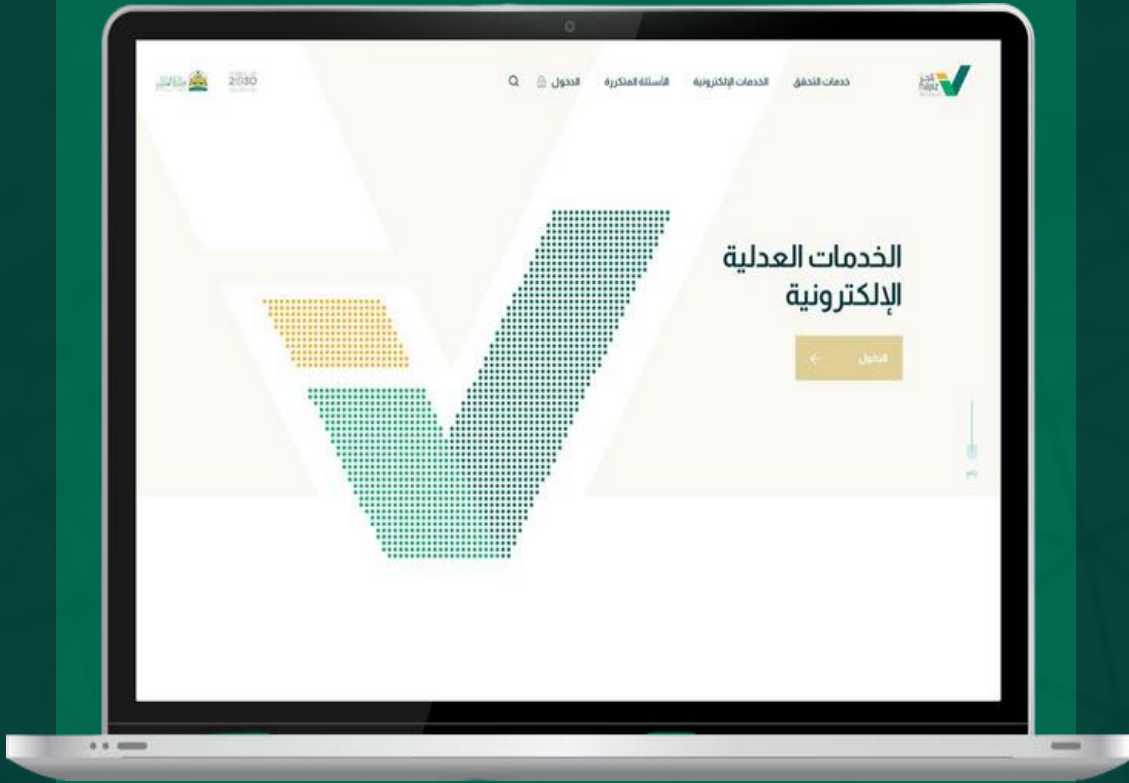


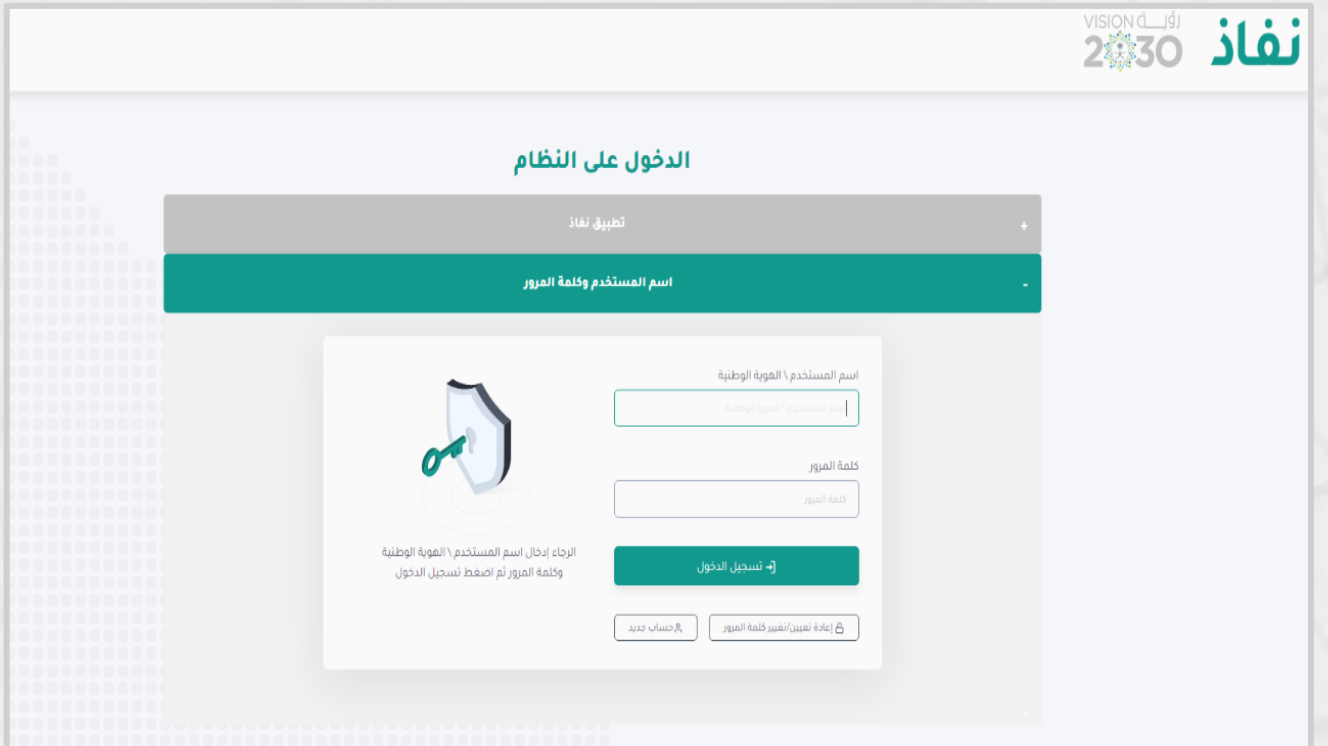
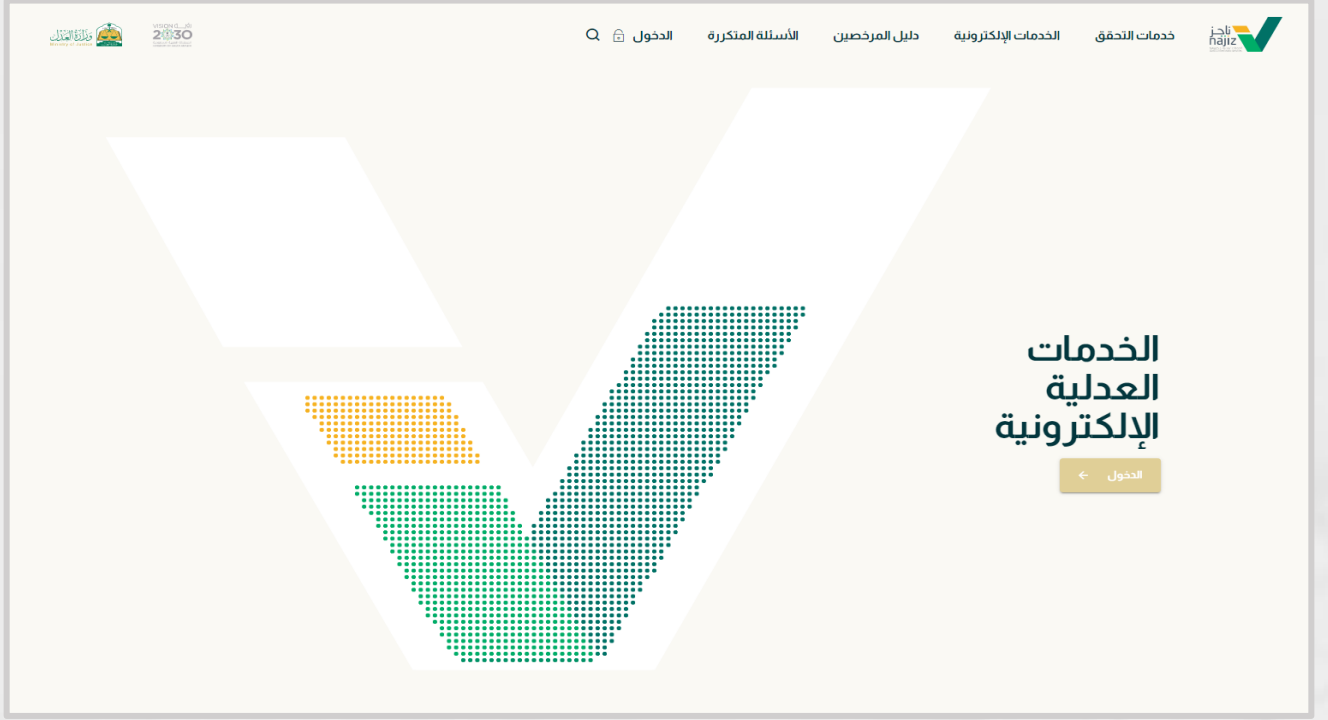
# الدليل الإرشادي لخدمة توثيق الإستحقاق لتمويل الزواج عبر بوابة ناجز



## توثيق الإستحقاق لتمويل الزواج

للمتقدم لخدمة توثيق الإستحقاق لتمويل الزواج نأمل اتباع الخطوات التالية:

### ١. تسجيل الدخول لبوابة ناجز



## ٢. اختيار جميع الخدمات الإلكترونية

[دليل المرخصين](#)
[جميع الخدمات الإلكترونية](#)
[خدمات التحقق](#)
[اكتب هنا للبحث](#)
[ناجز](#)

[1950 التواصل العدلي](#)
[المواعيد](#)
[التراخيص العدلية](#)
[التوثيق](#)
[التنفيذ](#)
[الإفلاس](#)
[القضاء](#)
[لوحة المعلومات](#)

### ٣. اختيار بقاء الحالات الاجتماعية

[illegible]

٤. الدخول على خدمة توثيق الإستحقاق لتمويل الزواج

The diagram illustrates the digital services available through the Ministry of Justice's website. It starts with 'الخدمات الإلكترونية' (Digital Services) at the top, which branches into several categories:

- الحالات الاجتماعية** (Social Cases)
- توثيق طلاق** (Marriage Certificate Issuance)
- توثيق زواج أحد الزوجين غير سعودي** (Marriage Certificate Issuance for Non-Saudi Spouse)
- شرح الخدمة** (Service Description)
- إشياء عقد زواج** (Wedding Contract Documents)
- تصديق عقد زواج** (Wedding Contract Attestation)
- توثيق الرضاعة** (Nursing Certificate Issuance)
- توثيق الإستحقاق لتمويل الزواج** (Marriage Financing Eligibility Certificate Issuance) - This box is highlighted with a red border.

Each category has a corresponding icon and a brief description of the service provided.

## ٥. اختيار استخدام الخدمة

لوحة المعلومات / الخدمات الإلكترونية / شرح الخدمة

استخدم الخدمة

توثيق الإستحقاق لتمويل الزواج > العودة

**1 وصف الخدمة**

هذه الخدمة الإلكترونية تساعدك في توثيق استحقاقك لتمويل الزواج، وذلك بتعبئة النموذج المخصص عند اختيار هذه الخدمة وإكمال باقي الإجراءات والمصادقة على الطلب، وبعد اعتماد الموثق تصدر وثيقة استحقاق رسمية.

**2 متطلبات الخدمة**

- وجود وكالة سارية في حال كان مقدم الطلب وكيلًا
- وعقد الزواج.

**3 خطوات التقديم على الخدمة**

**قنوات تقديم الخدمة**

- بوابة الإيهاعات
- بوابة ناجز
- مركز ناجز

## ٦. اختيار جهة الاعتماد للإنسان المركزي للتوثيق

العودة للصفحة الرئيسية

إختر الجهة

الإسناد المركزي للتوثيق

متابعة

## ٧. إدخال بيانات مقدم الطلب وبيانات الأطراف اووكلائهم - بيانات عقد الزواج - مكان الواقعة - إرفاق جميع المستندات المطلوبة

العودة للخدمات الإنهاءية

### توثيق الاستحقاق لتمويل الزواج

إختر الجهة

الإسناد المركزي للتوثيق

بيانات المستفيد

الصفة : ☒ أصيل ☐ وكيل

يتم اختيار نوع الهوية ومن ثم إدخال رقم الهوية وتاريخ الميلاد والضغط على أيقونة التحقق لجلب باقي البيانات

نوع الهوية  
 هوية وطنية

رقم الهوية

تاريخ الميلاد  
 هجري  ميلادي

إضافة

## ٨. تقديم الطلب ويتم إشعار المستفيد برسالة نصية برقم الطلب وتاريخ التقديم

أختر

+ بيانات الشهود

الشهود

يتم اختيار نوع الهوية ومن ثم إدخال رقم الهوية وتاريخ الميلاد والضغط على أيقونة التحقق لجلب باقي البيانات

نوع الهوية  
 هوية وطنية

رقم الهوية

تاريخ الميلاد  
 هجري  ميلادي

صلة قرابة الشاهد بالمستفيد  
 اختر الصلة

إضافة

تقديم الطلب

حفظ كمسودة

ناجز  
najiz  
الخدمات العدلية الإلكترونية  
Judicial Electronic Services



رؤية VISION  
2030  
المملكة العربية السعودية  
KINGDOM OF SAUDI ARABIA